


CENTRE HOSPITALIER ANDREE ROSEMON		
REFERENCE : <b>POL402/01.a</b>	TITRE : <b>Test Rapide d'Orientation Diagnostique (TROD) VIH</b>	
Document organisationnel : <input type="checkbox"/> Document opérationnel : <input checked="" type="checkbox"/>	SECTEUR EMETTEUR :  <b>Pole médecine interne et maladies infectieuses tropicales</b>	Page :1/10 Date d'émission : 17/11/2016 Date dernière révision : 16/03/2022
<b>Rédaction :</b> Nom : ROMAN LAVERDURE Brigitte Fonction : Infirmière	<b>Vérification :</b> Nom : ROMAN LAVERDURE Brigitte Fonction : Infirmière	<b>Vérification :</b> Nom : Fonction :
<b>Approbation :</b> Nom : DJOSSOU Félix Fonction : Médecin chef de service	<b>Approbation :</b> Nom : Fonction :	<b>Approbation :</b> Nom : Fonction :
<b>Ont collaboré à la rédaction :</b> VIAVANT Lucie		<b>Visa qualité :</b>
<b>Services concernés par application :</b> Consultations UMIT – Centre Anti Rabique – Centre de Vaccination Internationale		
<b>Attention, seule la version numérique de ce document fait foi</b>		

## I- OBJET

Effectuer un dépistage du VIH à l'initiative du soignant ou pour toute personne âgée de 15 ans et plus, désirant ou acceptant de se faire dépister.

## II- PERSONNES CONCERNÉES

- Personnel soignant ou médical en charge des patients concernés
- Toute personne âgée de 15 ans et plus, désirant ou acceptant de se faire dépister.

## III- TEXTE DE REFERENCE

- Admission d'un mineur dans un établissement de sante du 15/09/2009.
- Article L.1111-5 du CSP (issu de la loi n° 2002-303 du 4 mars 2002 relative aux droits des malades).

Guide du conseil et du dépistage du VIH à l'initiative du soignant dans les établissements de santé.

## IV- DEFINITIONS

Les TROD (pour « tests rapides d'orientation diagnostique ») sont des outils proposés pour le dépistage de l'infection par le VIH. Leur utilisation doit s'accompagner de la formation des personnes qui vont les effectuer. Il permet d'avoir un résultat en 30 minutes maximum. C'est un dépistage confidentiel effectué avec le consentement éclairé du patient et il s'accompagne de conseils.

## V- DESCRIPTION

- **Validité :** Trois mois après la dernière exposition à risque au VIH.
- **Matériel :**
  - 1 sachet test complet
  - gants non stériles UU
  - 1 plateau de soins
  - 1 conteneur OPCT
  - 1 sac à DASRI

<b>REFERENCE : POL402/01.a</b>	<b>TITRE : Test Rapide d'Orientation Diagnostique (TROD) VIH</b>	
Document organisationnel : <input type="checkbox"/>	<b>SECTEUR EMETTEUR :</b>  <b>Pole médecine interne et maladies infectieuses tropicales</b>	Page :2/10
Document opérationnel : <input checked="" type="checkbox"/>		Date d'émission : 17/11/2016 Date dernière révision : 16/03/2022

▪ **Avant le test, discussion sur la base de ces questions :**

La personne a-t-elle eu des rapports à risque (rapports sexuels non protégés, partenaires multiples, relations bucco génitales, etc.) ces 6 derniers mois ou plus ? Quand était le dernier rapport à risque ? La personne est-elle une toxicomane par voie veineuse qui effectue des échanges de seringues avec d'autres ? Quelle est la date du dernier dépistage ? La personne est-elle enceinte ? Travaille-t-elle dans un domaine qui l'expose directement au sang ?

▪ **Pendant la réalisation du test :**

Discuter avec la personne des mesures de prévention et anticiper l'éventualité d'un résultat positif. Avoir des propos rassurants concernant la représentation de la maladie, l'avancée des traitements actuels ainsi que l'allongement de l'espérance de vie et l'amélioration des conditions de vie.

▪ **Que faire si le test est négatif ?**

- Informer la personne du résultat et lui remettre le document papier (cf. annexe n°2, disponible en anglais et espagnol pour résultat négatif).
- Insister sur les mesures de prévention de la transmission du VIH et lui fournir des préservatifs.
- Si la personne a eu une exposition à risque au VIH dans les 3 derniers mois ou 15 jours précédent ce test, lui conseiller de faire une sérologie de contrôle car il peut s'agir d'un faux négatif.

**ATTENTION :** Si l'exposition à risque est de moins de 48h, diriger la personne vers le service des Urgences pour recevoir le traitement prophylactique de post exposition (4 semaines de trithérapie) et effectuer la recherche à 1 mois et 3 mois après l'arrêt du traitement prophylactique.

▪ **Que faire si le test est positif ?**

- Informer la personne du résultat d'une manière simple et claire et lui remettre le document papier. S'assurer qu'elle a bien compris.
- Lui consacrer du temps, lui permettre de verbaliser, l'encourager à s'exprimer et à poser des questions.
- La rassurer à nouveau et l'aider à surmonter les émotions qui l'envahissent.
- Lui faire d'emblée une sérologie de contrôle et lui parler de l'éventualité de faux positif d'où le prélèvement sanguin.
- Lui conseiller de prendre des mesures de prévention et lui fournir des préservatifs.
- Lui donner un RDV dans les prochaines 48h avec un infectiologue (CX UMIT). Insister sur la nécessité d'un bon suivi des rendez-vous.

▪ **Traçabilité**

Remplir le cahier de traçabilité du service (cf. document registre de patient ayant bénéficié d'un TROD VIH et feuille suivi activité).

🕒 **Approvisionnement :**

Les tests sont à récupérer au niveau du magasin du Laboratoire du CHC (se munir d'un bon). Ils sont placés au niveau du bureau de la consultation antirabique.

**VI- ANNEXES**

<b>REFERENCE : POL402/01.a</b>	<b>TITRE : Test Rapide d'Orientation Diagnostique (TROD) VIH</b>	
Document organisationnel : <input type="checkbox"/>	<b>SECTEUR EMETTEUR :</b>	Page :3/10
Document opérationnel : <input checked="" type="checkbox"/>	<b>Pole médecine interne et maladies infectieuses tropicales</b>	Date d'émission : 17/11/2016 Date dernière révision : 16/03/2022

## 1- Tests rapides d'orientation diagnostique de l'infection à VIH 1 et 2 (INSTI®)

### Conseils pour le prélèvement de sang total au bout du doigt

Bras tendu le long du corps (position déclive), main au niveau de la taille  
Prélèvement facilité par le lavage préalable des mains à l'eau chaude



- 1 Identifier le test INSTI™  
Piquer le doigt propre du patient et former une grosse goutte de sang suspendue.



- 2 Recueillir la première goutte de sang avec la pipette verticale sans presser la poire de la pipette.
- 3 Former une nouvelle goutte de sang suspendue et la recueillir en approchant la pipette horizontalement de la goutte.
- 4 Répéter l'opération jusqu'à ce que le sang ait atteint le trait noir de la pipette.




- 5 Presser la poire de la pipette pour vider le sang dans le flacon 1.
- 6 Refermer le flacon et l'homogénéiser par 2 inversions.

<b>REFERENCE : POL402/01.a</b>	<b>TITRE : Test Rapide d'Orientation Diagnostique (TROD) VIH</b>	
Document organisationnel : <input type="checkbox"/>	<b>SECTEUR EMETTEUR :</b>	Page :4/10
Document opérationnel : <input checked="" type="checkbox"/>	<b>Pole médecine interne et maladies infectieuses tropicales</b>	Date d'émission : 17/11/2016 Date dernière révision : 16/03/2022

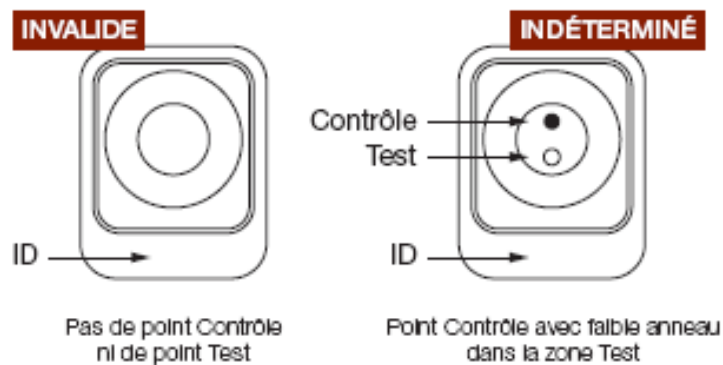


- Vider le contenu du flacon 1 dans la cupule et attendre que le liquide ait traversé la membrane.
- Répéter l'opération avec les flacons 2 et 3.
- Lire le résultat du test immédiatement.

### Lecture/Interprétation



### Résultats ininterprétables



**Recommandation :** tout test ininterprétable doit être répété avec un nouvel échantillon sanguin en utilisant un nouveau test INSTI et de nouveaux accessoires

REFERENCE : POL402/01.a	TITRE : <b>Test Rapide d'Orientation Diagnostique (TROD) VIH</b>	
Document organisationnel : <input type="checkbox"/>	SECTEUR EMETTEUR :	Page :5/10
Document opérationnel : <input checked="" type="checkbox"/>	<b>Pole médecine interne et maladies infectieuses tropicales</b>	Date d'émission : 17/11/2016 Date dernière révision : 16/03/2022

## 2- Fiches des résultats du TROP (en-têtes CTAR et UMIT)



CENTRE HOSPITALIER DE CAYENNE ANDREE ROSEMON  
RUE DES FLAMBOYANTS – BP 6006  
97306 CAYENNE CEDEX  
POLE DE MEDECINE ET SPECIALITES MEDICALES  
**CENTRE DE TRAITEMENT ANTI-RABIQUE DE GUYANE**  
Responsable : Professeur Félix DJOSSOU  
Tél : 0594 39 51 00 / Fax : 0594 39 73 27  
e-mail : [cs.rage@ch-cayenne.fr](mailto:cs.rage@ch-cayenne.fr) N° FINISS: 97 0 30202 2  
Lundi au vendredi : de 9h à 15h et samedi (urgence) : de 9h à 12h

### Résultat Test de Dépistage à résultat rapide (VIH 1 et VIH 2)

Madame/Monsieur.....

Vous avez bénéficié d'un dépistage du VIH 1 et du VIH 2 utilisant le test à résultat rapide INSTI (Laboratoires Biolytical)

Ce test permet la détection d'anticorps dirigés contre le virus de l'immunodéficience humaine (VIH 1 et 2) dans votre sang.

Il est agréé par les Autorités de Santé françaises et européennes (marquage CE).

Numéro de lot du test utilisé : .....

#### Le résultat de ce test de dépistage du VIH est négatif ce jour

Si vous n'avez pas eu d'exposition à risque au VIH dans les 3 mois précédant ce test, ce résultat signifie que vous n'êtes pas infecté par le VIH.

Il vous est conseillé de continuer les mesures de prévention de la transmission du VIH afin de rester non infecté par le VIH.

Si vous avez eu une exposition à risque au VIH dans les 3 derniers mois précédant ce test, il n'est pas possible de vous affirmer aujourd'hui que vous n'êtes pas infecté par le VIH.

Il vous est conseillé de faire une sérologie (un contrôle) pour être certain de ne pas être infecté par le VIH. Vous pouvez réaliser ce contrôle :

- 6 semaines après votre dernier contact supposé avec le VIH par un test classique (sérologie ELISA Combiné)

ou

- 3 mois après votre dernier contact supposé avec le VIH par un test de dépistage rapide du VIH (TROD VIH).

Dans l'attente du résultat de ce prochain contrôle, nous vous invitons à prendre toutes les précautions nécessaires pour vous protéger et protéger votre partenaire.

Date : ...../...../.....

Nom/Prénom/Fonction:

Signature :

REFERENCE : POL402/01.a	TITRE : <b>Test Rapide d'Orientation Diagnostique (TROD) VIH</b>	
Document organisationnel : <input type="checkbox"/>	SECTEUR EMETTEUR :	Page :6/10
Document opérationnel : <input checked="" type="checkbox"/>	<b>Pole médecine interne et maladies infectieuses tropicales</b>	Date d'émission : 17/11/2016 Date dernière révision : 16/03/2022



CENTRE HOSPITALIER DE CAYENNE ANDREE ROSEMON  
RUE DES FLAMBOYANTS – BP 6006  
97306 CAYENNE CEDEX

POLE DE MEDECINE ET SPECIALITES MEDICALES  
**CENTRE DE TRAITEMENT ANTI-RABIQUE DE GUYANE**

Responsable : Professeur Félix DJOSSOU  
Tél : 0594 39 51 00 / Fax : 0594 39 73 27  
e-mail : [csrage@ch-cayenne.fr](mailto:csrage@ch-cayenne.fr) N° FINESS: 97 0 30202 2  
Lundi au vendredi : de 9h à 15h et samedi (urgence) : de 9h à 12h

## Résultat Test de Dépistage à résultat rapide (VIH 1 et VIH 2)

Madame/Monsieur.....

Vous avez bénéficié d'un dépistage du VIH 1 et du VIH 2 utilisant le test à résultat rapide INSTI (Laboratoires Biolytical)

Ce test permet la détection d'anticorps dirigés contre le virus de l'immunodéficience humaine (VIH 1 et 2) dans votre sang.

Il est agréé par les Autorités de Santé françaises et européennes (marquage CE).

Le numéro de lot du test utilisé : .....

### **Le résultat de ce test de dépistage du VIH est positif ce jour**

Ce résultat signifie que vous nécessitez une sérologie par méthode classique (prise de sang) pour confirmer le test à résultat rapide.

Dans l'attente du résultat du test de confirmation, nous vous invitons à prendre toutes les précautions nécessaires pour vous protéger et protéger votre partenaire (utilisation systématique du préservatif).

Date : ...../...../.....

Nom/Prénom/Fonction :

Signature :

#### **Bilan de confirmation réalisé à l'UMIT :**

OUI      Date : .../.... /....    heure : .....    Préleveur : .....

NON

REFERENCE : POL402/01.a	TITRE : <b>Test Rapide d'Orientation Diagnostique (TROD) VIH</b>	
Document organisationnel : <input type="checkbox"/>	SECTEUR EMETTEUR :	Page :7/10
Document opérationnel : <input checked="" type="checkbox"/>	<b>Pole médecine interne et maladies infectieuses tropicales</b>	Date d'émission : 17/11/2016 Date dernière révision : 16/03/2022



CENTRE  
HOSPITALIER  
CAYENNE  
Andrée Rosemon

CENTRE HOSPITALIER DE CAYENNE ANDREE ROSEMON  
RUE DES FLAMBOYANTS – BP 6006  
97306 CAYENNE CEDEX

POLE DE MEDECINE ET SPECIALITES MEDICALES

**SERVICE DE MALADIES INFECTIEUSES ET TROPICALES (UMIT)**

Responsable : Docteur Félix DJOSSOU  
Tél. : 0594 39 50 40 Fax : 0594 39 50 41  
e-mail : [umit@ch-cayenne.fr](mailto:umit@ch-cayenne.fr) N° FINESS: 97 0 30202 2

## Résultat Test de Dépistage à résultat rapide (VIH 1 et VIH 2)

Madame/Monsieur.....

Vous avez bénéficié d'un dépistage du VIH 1 et du VIH 2 utilisant le test à résultat rapide INSTI (Laboratoires Biolytical)

Ce test permet la détection d'anticorps dirigés contre le virus de l'immunodéficience humaine (VIH 1 et 2) dans votre sang.

Il est agréé par les Autorités de Santé françaises et européennes (marquage CE).

Numéro de lot du test utilisé : .....

### Le résultat de ce test de dépistage du VIH est négatif ce jour

**Si vous n'avez pas eu d'exposition à risque au VIH dans les 3 mois précédent ce test, ce résultat signifie que vous n'êtes pas infecté par le VIH.**

Il vous est conseillé de continuer les mesures de prévention de la transmission du VIH afin de rester non infecté par le VIH.

**Si vous avez eu une exposition à risque au VIH dans les 3 derniers mois précédant ce test, il n'est pas possible de vous affirmer aujourd'hui que vous n'êtes pas infecté par le VIH.**

Il vous est conseillé de faire une sérologie (un contrôle) pour être certain de ne pas être infecté par le VIH. Vous pouvez réaliser ce contrôle :

- **6 semaines après votre dernier contact supposé avec le VIH par un test classique (sérologie ELISA Combiné)**

**ou**

- **3 mois après votre dernier contact supposé avec le VIH par un test de dépistage rapide du VIH (TROD VIH).**

Dans l'attente du résultat de ce prochain contrôle, nous vous invitons à prendre toutes les précautions nécessaires pour vous protéger et protéger votre partenaire.

Date : ...../...../.....

Nom/Prénom/Fonction:

Signature :

REFERENCE : POL402/01.a	TITRE : <b>Test Rapide d'Orientation Diagnostique (TROD) VIH</b>	
Document organisationnel : <input type="checkbox"/>	SECTEUR EMETTEUR :	Page :8/10
Document opérationnel : <input checked="" type="checkbox"/>	<b>Pole médecine interne et maladies infectieuses tropicales</b>	Date d'émission : 17/11/2016 Date dernière révision : 16/03/2022



CENTRE HOSPITALIER DE CAYENNE ANDREE ROSEMON  
RUE DES FLAMBOYANTS – BP 6006  
97306 CAYENNE CEDEX  
POLE DE MEDECINE ET SPECIALITES MEDICALES  
**SERVICE DE MALADIES INFECTIEUSES ET TROPICALES (UMIT)**  
Responsable : Docteur Félix DJOSSOU  
Tél. : 0594 39 50 40 Fax : 0594 39 50 41  
e-mail : [umit@ch-cayenne.fr](mailto:umit@ch-cayenne.fr) N° FINESS: 97 0 30202 2

## Résultat Test de Dépistage à résultat rapide (VIH 1 et VIH 2)

Madame/Monsieur .....

Vous avez bénéficié d'un dépistage du VIH 1 et du VIH 2 utilisant le test à résultat rapide INSTI (Laboratoires Biolytical)  
Ce test permet la détection d'anticorps dirigés contre le virus de l'immunodéficience humaine (VIH 1 et 2) dans votre sang.  
Il est agréé par les Autorités de Santé françaises et européennes (marquage CE).  
Le numéro de lot du test utilisé : .....

### Le résultat de ce test de dépistage du VIH est positif ce jour

Ce résultat signifie que vous nécessitez une sérologie par méthode classique (prise de sang) pour confirmer le test à résultat rapide.

**Dans l'attente du résultat du test de confirmation, nous vous invitons à prendre toutes les précautions nécessaires pour vous protéger et protéger votre partenaire (utilisation systématique du préservatif).**

Date : ...../...../.....

Nom/Prénom/Fonction :

Signature :

#### Bilan de confirmation réalisé à l'UMIT :

OUI      Date : .../... /...    heure : .....    Préleveur : .....

NON



<b>REFERENCE : POL402/01.a</b>	<b>TITRE : Test Rapide d'Orientation Diagnostique (TROD) VIH</b>	
Document organisationnel : <input type="checkbox"/>	<b>SECTEUR EMETTEUR :</b>  <b>Pole médecine interne et maladies infectieuses tropicales</b>	Page :9/10
Document opérationnel : <input checked="" type="checkbox"/>		Date d'émission : 17/11/2016 Date dernière révision : 16/03/2022

Centre Hospitalier "Andrée Rosemon"

**REGISTRE - PATIENTS AYANT BENEFICIE D'UN TROD VIH**

FEUILLE N° : \_\_\_\_\_ - LOT N° : \_\_\_\_\_ - Date exp: \_\_\_\_ / \_\_\_\_ / 20\_\_

Service: \_\_\_\_\_

Date d'ouverture de la boîte : \_\_\_\_ / \_\_\_\_ / 20\_\_

Date de fin : \_\_\_\_ / \_\_\_\_ / 20\_\_

	DATE DE REALISATION DU TROD (JJ/MM/AAAA)	NOM	PRENOM	DATE DE NAISSANCE (JJ/MM/AAAA)	PROFESSIONNEL DE SANTE AYANT REALISE LE TROD (Nom, Prénom, Fonction)
1					
2					
3					
4					
5					
6					
7					
8					
9					
10					
11					
12					
13					
14					
15					
16					
17					
18					
19					
20					
21					
22					
23					
24					

Utiliser 1 feuille Registro - Patients ayant bénéficié d'un TROD / 1 boîte de 24 TROD INSTI (Remarque: ne pas déconditionner les boîtes). Le registre doit être conservé dans le service.

<b>REFERENCE : POL402/01.a</b>	<b>TITRE : Test Rapide d'Orientation Diagnostique (TROD) VIH</b>	
Document organisationnel : <input type="checkbox"/>	<b>SECTEUR EMETTEUR :</b>	Page :10/10
Document opérationnel : <input checked="" type="checkbox"/>	<b>Pole médecine interne et maladies infectieuses tropicales</b>	Date d'émission : 17/11/2016 Date dernière révision : 16/03/2022

Centre Hospitalier "Andrée Rosemon"

**SUIVI ACTIVITE TROD VIH - DONNEES ANONYMISEES**

Service: .....

Date d'ouverture de la boîte : \_\_\_ / \_\_\_ / 20\_\_\_ Date de fin : \_\_\_ / \_\_\_ / 20\_\_\_

	DATE DE REALISATION DU TROD (JJ/MM/AAA)	AGE (Années)	SEXE (H/F)	LIEU DE NAISSANCE (Pays, Département)	RESULTAT TROD (en toutes lettres)	PROFESSIONNEL DE SANTE AYANT REALISE LE TROD (Nom, Prénom, Fonction)
1						
2						
3						
4						
5						
6						
7						
8						
9						
10						
11						
12						
13						
14						
15						
16						
17						
18						
19						
20						
21						
22						
23						
24						

Utiliser 1 feuille de suivi d'activité / 1 boîte de 24 TROD INSTI puis adresser la feuille de suivi d'activité complétée à la cellule de coordination des centres de santé (Remarque : ne pas déconditionner les boîtes).